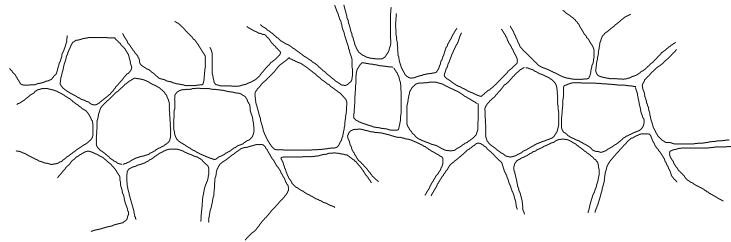



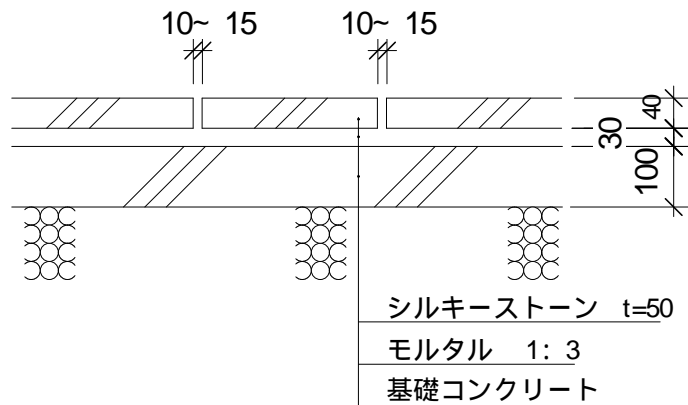
石張舗装乱形張平面図 S =1: 50



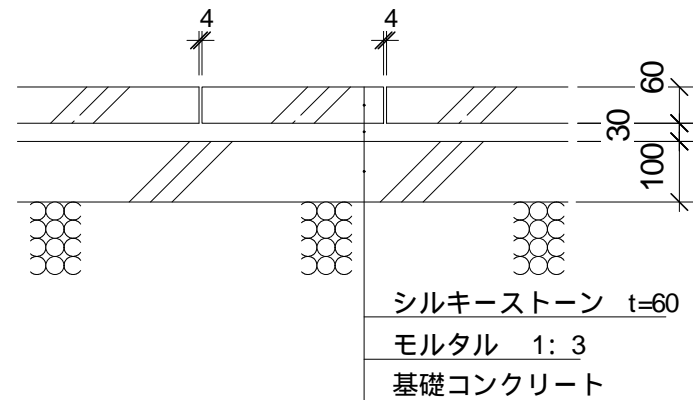
石張舗装方形乱張平面図 S =1: 50



石張舗装標準断面 S =1: 10



石張舗装標準断面 S =1: 10



シルキーストーン平板舗装工



株式会社 やまと石材

〒104-0028 東京都中央区八重洲 2丁目 2-1

住友生命八重洲ビル 5F BSC

YAMATO

TEL 03-5201-7006 FAX 03-3271-1414